

PANNA パンナ design Shin Azumi




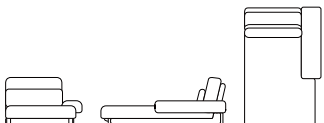


カバーリングシステム	カバーの交換が可能です。(本革は張込み仕様)
リクライニングシステム	シートバックの角度調節が可能です。(意匠登録済)
背クッション	スモールフェザー (ウレタン芯入り)
座クッション	上部フェザー、下部ウレタンフォーム
腰クッション	フェザー
ソファ本体	イラスティックベルト、スチールフレーム
脚部	2種類からお選びいただけます。 ※脚部カラーについては右表参照 <input type="checkbox"/> ウォールナット無垢材 (ウレタン塗装) <input type="checkbox"/> オーク無垢材 (ウレタン塗装)
ソファ底面から床まで	H.120

脚部カラー / 品番	ウォールナット	オーク
ライトウォールナット	LWN	—
シルキーナチュラル	—	SNA
ナチュラル	—	NA
ライトブラウン	—	LB
チェリー	—	CH
ダークブラウン	—	DB
ウェンジ	—	WE

	張地ランク	4	5	6	7	8	9	本革 Special	本革 Premium
3P ソファ 品番：PANA-33N- (脚部カラー)									
W.2020 D.1160 (1000) H.720 (820) SH.400 ※腰クッション2個付き (W.730 D.130 H.260)									
本体+カバー		487,300 (443,000)	500,500 (455,000)	512,600 (466,000)	525,800 (478,000)	548,900 (499,000)	581,900 (529,000)	751,300 (683,000)	900,900 (819,000)
替カバー		127,600 (116,000)	140,800 (128,000)	152,900 (139,000)	166,100 (151,000)	189,200 (172,000)	222,200 (202,000)	—	—
3P ワイドソファ 品番：PANA-39N- (脚部カラー)									
W.2220 D.1160 (1000) H.720 (820) SH.400 ※腰クッション2個付き (W.830 D.130 H.260)									
本体+カバー		511,500 (465,000)	524,700 (477,000)	537,900 (489,000)	552,200 (502,000)	576,400 (524,000)	611,600 (556,000)	792,000 (720,000)	948,200 (862,000)
替カバー		134,200 (122,000)	147,400 (134,000)	160,600 (146,000)	174,900 (159,000)	199,100 (181,000)	234,300 (213,000)	—	—
オットマン 品番：PANA-19N- (脚部カラー)									
W.740 D.740 H.400									
本体+カバー		106,700 (97,000)	108,900 (99,000)	110,000 (100,000)	112,200 (102,000)	118,800 (108,000)	124,300 (113,000)	154,000 (140,000)	165,000 (150,000)
替カバー		18,700 (17,000)	20,900 (19,000)	22,000 (20,000)	24,200 (22,000)	30,800 (28,000)	36,300 (33,000)	—	—
2P 片肘ソファ (右) 品番：PANA-24N- (脚部カラー)									
2P 片肘ソファ (左) 品番：PANA-25N- (脚部カラー)									
W.1740 D.1160 (1000) H.720 (820) SH.400 ※腰クッション2個付き (W.730 D.130 H.260)									
本体+カバー		418,000 (380,000)	427,900 (389,000)	438,900 (399,000)	451,000 (410,000)	470,800 (428,000)	499,400 (454,000)	641,300 (583,000)	766,700 (697,000)
替カバー		108,900 (99,000)	118,800 (108,000)	129,800 (118,000)	141,900 (129,000)	161,700 (147,000)	190,300 (173,000)	—	—

PANNA パンナ design Shin Azumi

張地ランク	4	5	6	7	8	9	本革 Special	本革 Premium
3P 片肘ソファ (右) 品番：PANA-34N- (脚部カチー) 								
3P 片肘ソファ (左) 品番：PANA-35N- (脚部カチー) 								
W.1940 D.1160 (1000) H.720 (820) SH.400 ※腰クッション 2 個付き (W.830 D.130 H.260)								
片肘ロングシートソファ (右) 品番：PANA-04N- (脚部カチー) 								
片肘ロングシートソファ (左) 品番：PANA-05N- (脚部カチー) 								
W.1010 D.1810 (1650) H.720 (820) SH.400 ※腰クッション 1 個付き (W.730 D.130 H.260)								
本体+カバー	435,600 (396,000)	445,500 (405,000)	458,700 (417,000)	469,700 (427,000)	489,500 (445,000)	519,200 (472,000)	667,700 (607,000)	801,900 (729,000)
替カバー	114,400 (104,000)	124,300 (113,000)	137,500 (125,000)	148,500 (135,000)	168,300 (153,000)	198,000 (180,000)	—	—
本体+カバー	391,600 (356,000)	398,200 (362,000)	414,700 (377,000)	424,600 (386,000)	452,100 (411,000)	476,300 (433,000)	607,200 (552,000)	658,900 (599,000)
替カバー	83,600 (76,000)	90,200 (82,000)	106,700 (97,000)	116,600 (106,000)	144,100 (131,000)	168,300 (153,000)	—	—